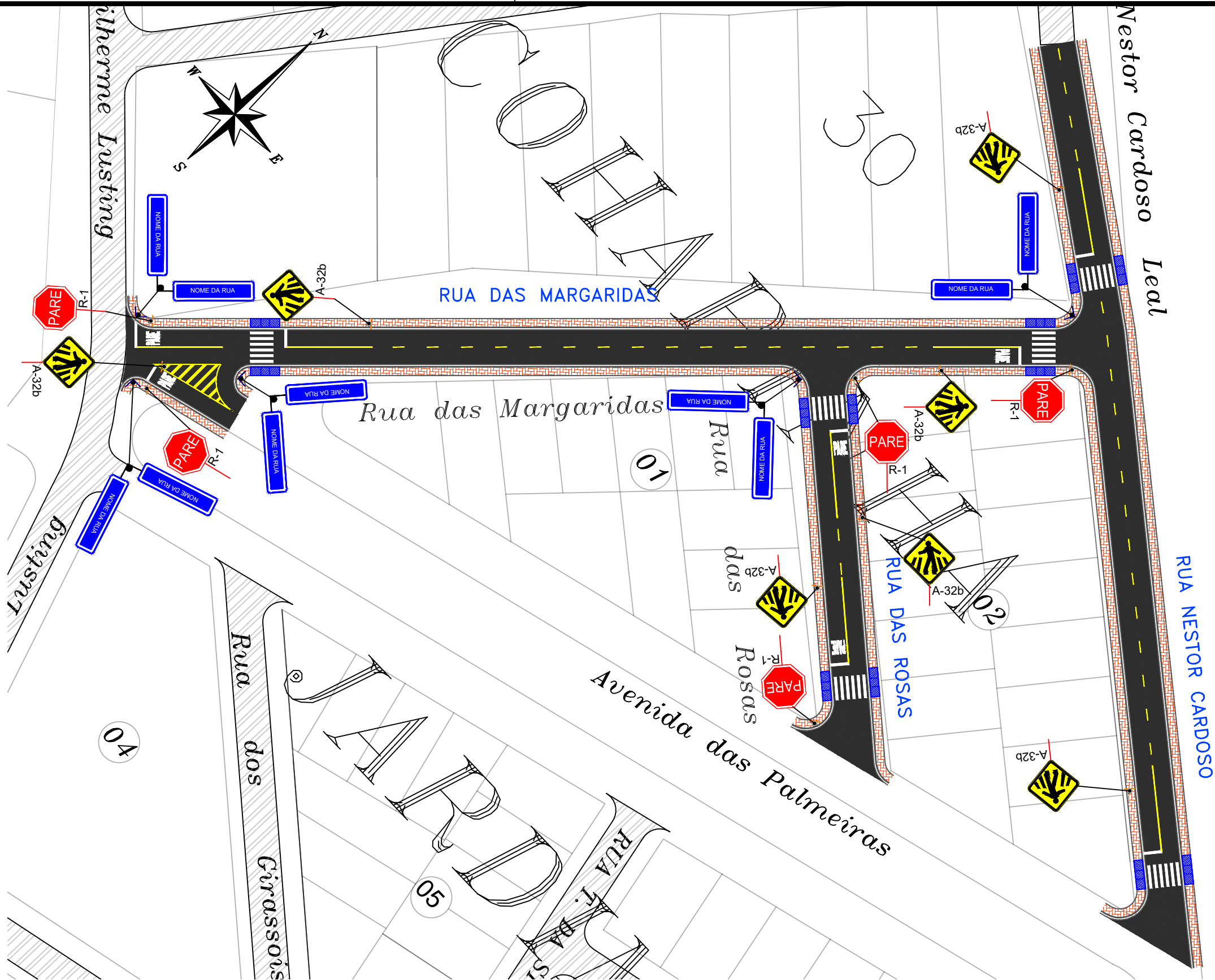


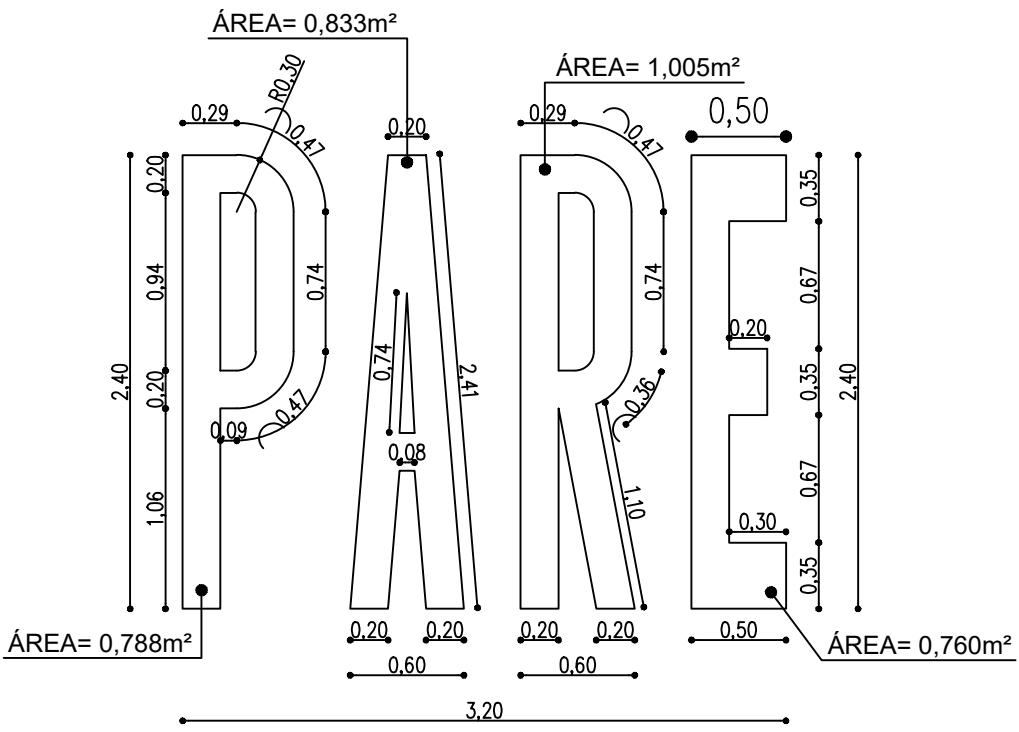
SINALIZAÇÃO
PLANTA BAIXA - TRECHO 01 A EXECUTAR
ESCALA 1/750



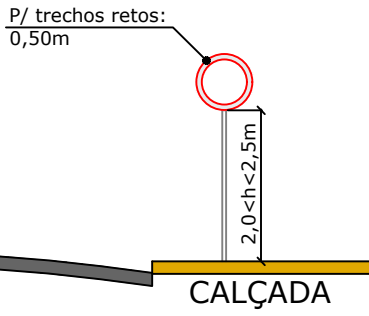
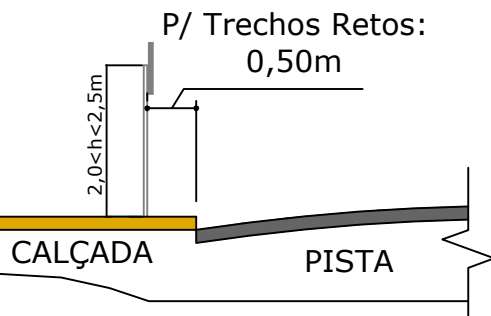
SINALIZAÇÃO
PLANTA BAIXA - TRECHO 02 A EXECUTAR
ESCALA 1/750

SINALIZAÇÃO HORIZONTAL							
TIPO		DIMENSÕES (m)			COR	QUANTIDADE	ÁREA
LEITEIRO PARE		A	B	C	BRANCO	13 pcs	53,56m²
FAIXA DE PEDESTRE		0,40	0,60		BRANCO	21 BLOCOS	201,60m²
FAIXA DE PEDESTRE		0,40	0,60		BRANCO	1 BLOCOS	17,60m²
FAIXA DE PEDESTRE		0,40	0,60		BRANCO	1 BLOCOS	22,40m²
FAIXA DE APROXIMAÇÃO		15		0,10	AMARELO	26 und	39,00m²
FAIXA DE RETENÇÃO		3,05		0,40	BRANCO	20 und	24,40m²
FAIXA DE RETENÇÃO		5,50		0,40	BRANCO	2 und	4,40m²
FAIXA DE RETENÇÃO		4,5		0,40	BRANCO	5 und	9,00m²
UFO-02		1,00	1,00	0,10	BRANCO	100 und	20,00m²
FAIXA DE BORDO				0,10	BRANCO	2409,49m	361,42m² (EXTENSÃO DO MEIO-FIO)
ZEBRADO					AMARELO	1 und	13,47m²
PINTURA ACRILICA TOTAL:							766,85m²

SINALIZAÇÃO VERTICAL					
TIPO	CÓDIGO	PLACA	DIMENSÕES (m)		
REGULAMENTAÇÃO	R-1		LADO	ÁREA	QUANTIDADE
			0,21m	0,21 m²	13 Unid.
ADVERTÊNCIA	A-32b			0,50m	0,25 m²
					22 Unid.
REGULAMENTAÇÃO				0,45mx0,25m	0,11 m²
					18 Unid.
					2,0250 m²



SINALIZAÇÃO
DET. LETREIRO "PARE"
ESCALA 1/40

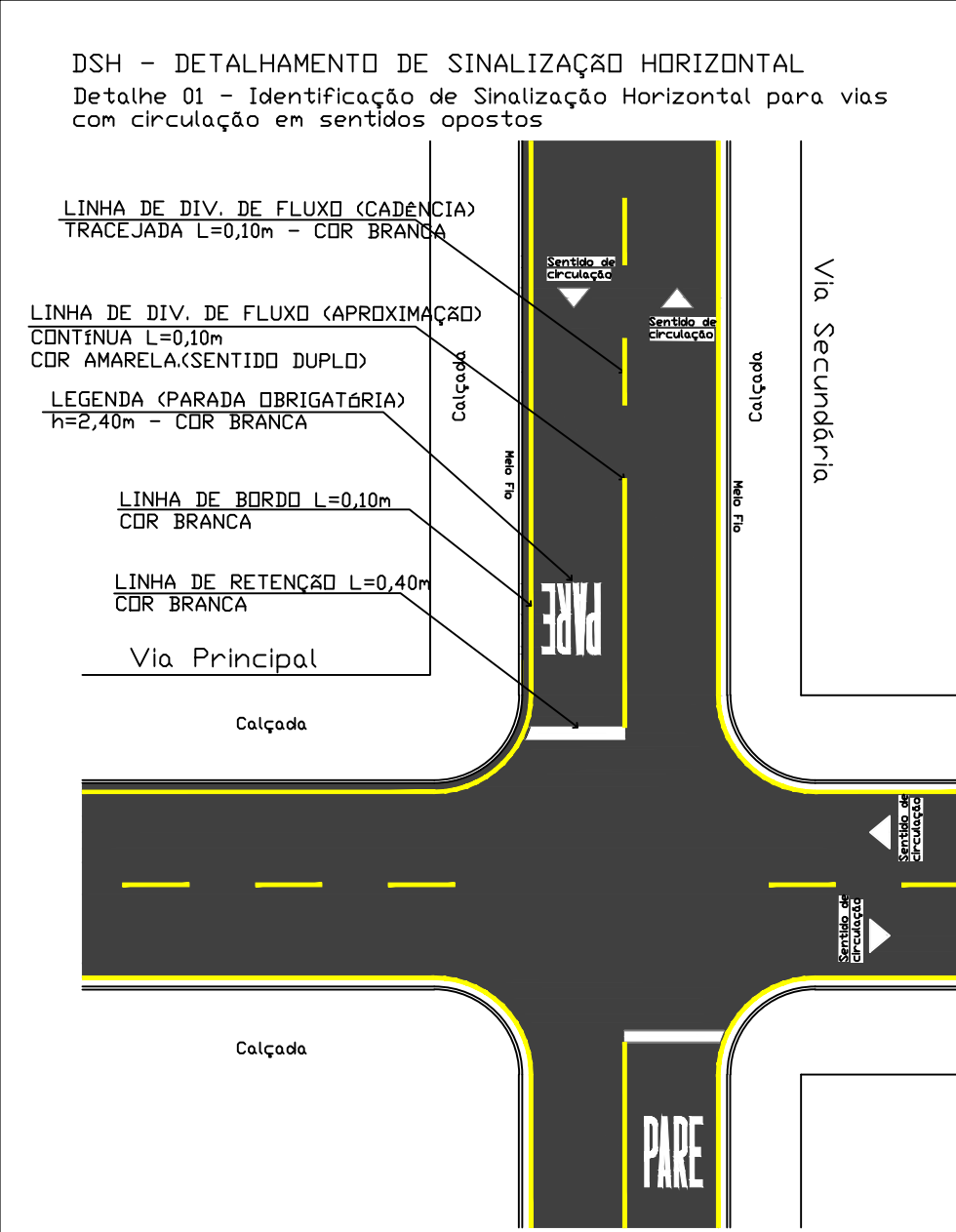


SINALIZAÇÃO
DET. POSICIONAMENTO SINALIZAÇÃO VERTICAL
SEM ESCALA

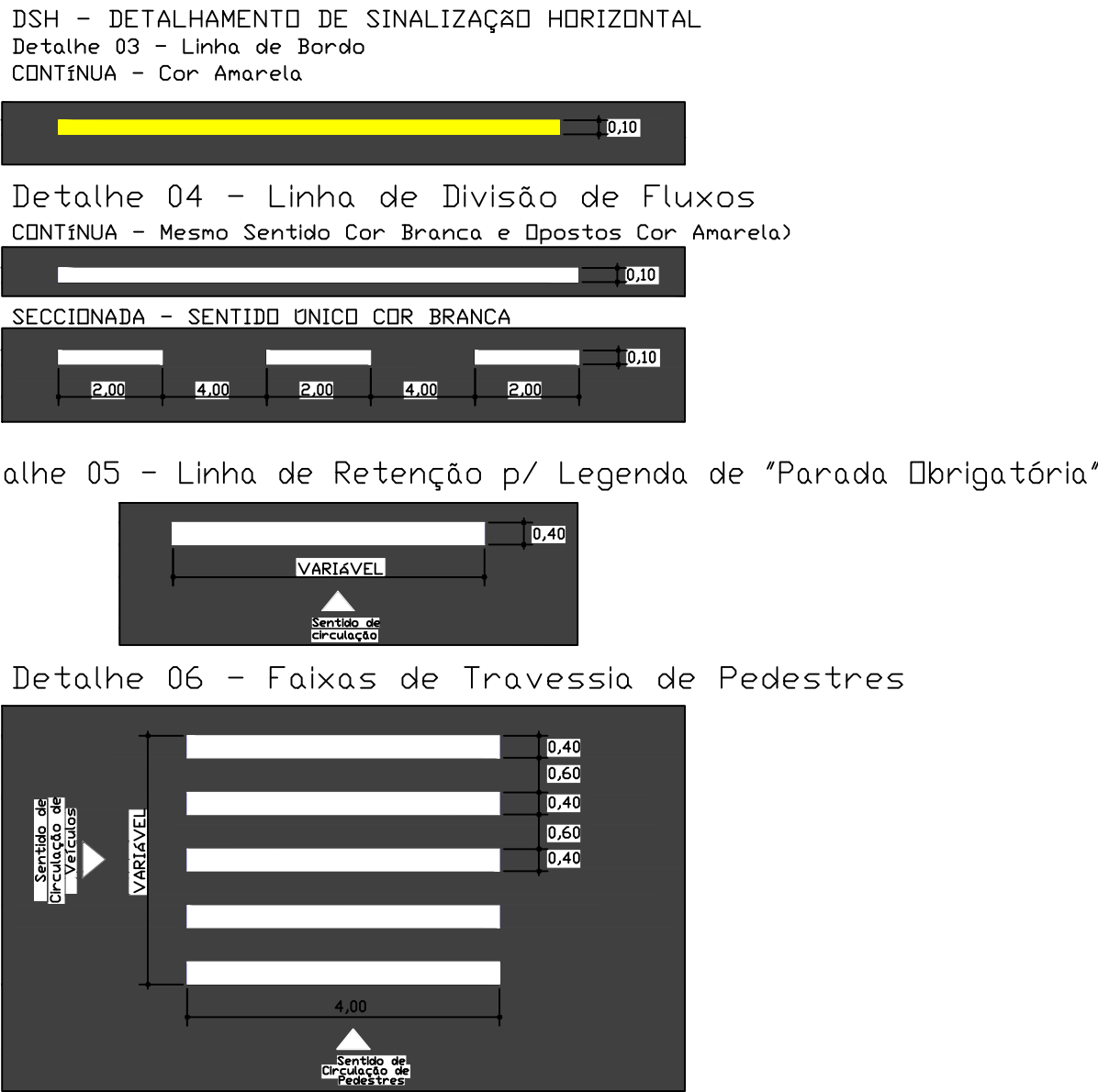
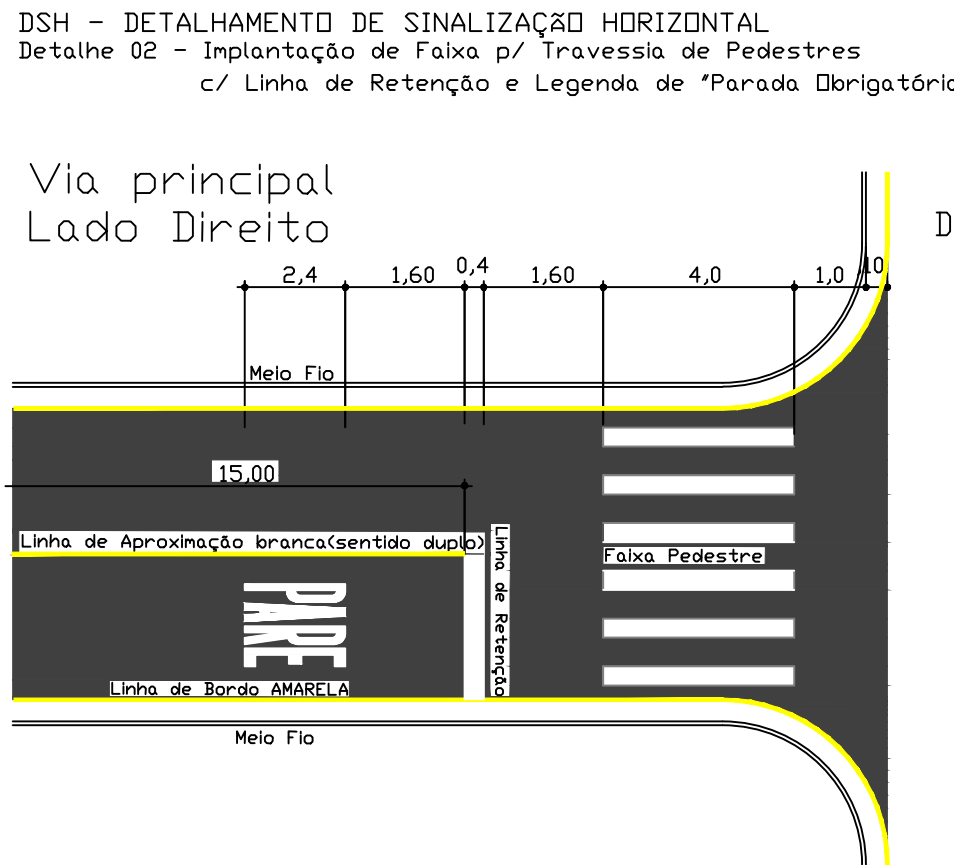
Forma, Dimensões e Cores
1 - Forma Octogonal
Cores: Fundo - Vermelha Legenda - Branca Orla Interna - Branca Orla Externa - Vermelha
Dimensões: Lado - 0,21m Orla Interna - 0,025m Orla Externa - 0,014m
R-1

Forma, Dimensões e Cores
2 - Forma Quadrada
Cores: Fundo - Amarela Símbolo - Preta Orla Interna - Preta Orla Externa - Amarela
Dimensões: Lado - 0,50m Orla Interna - 0,02m Orla Externa - 0,010m
A-32b

Forma, Dimensões e Cores
3 - Forma Retangular
Cores: Fundo - Azul Orla Interna - Branca Orla Externa - Azul
Dimensões: Placa - 0,45x0,25m Altura das letras - 0,05m Orla Interna - 0,02m Orla Externa - 0,010m Pictograma - 0,20x0,20m
Placa de nome da rua



SINALIZAÇÃO
DET. SINALIZAÇÃO HORIZONTAL
SEM ESCALA



SERVIÇOS, PROJETOS E ASSESSORIA LTDA.
Fone: (65) 3642-4045 Av. Historador Rubens de Mendonça, 1856 - Edifício Cuiabá
Office Tower, Sl. 506 CEP: 78050-000 - Cuiabá - MT

PREFEITURA MUNICIPAL
APPROVAÇÃO

LUIS FELIPE CARVALHO B. LIMA
ENGENHEIRO CIVIL
CREA-MT 121.523.583-6

OBRA PAVIMENTAÇÃO ASFÁLTICA EM VIAS URBANAS

PROPRIETÁRIO: PREFEITURA MUNICIPAL DE PORTO ESPERIDÃO - MT

LOCAL: BAIRROS MARIA DA CONCEIÇÃO E COHABINHA

ASSUNTO: SINALIZAÇÃO

ESCALA: INDICADA

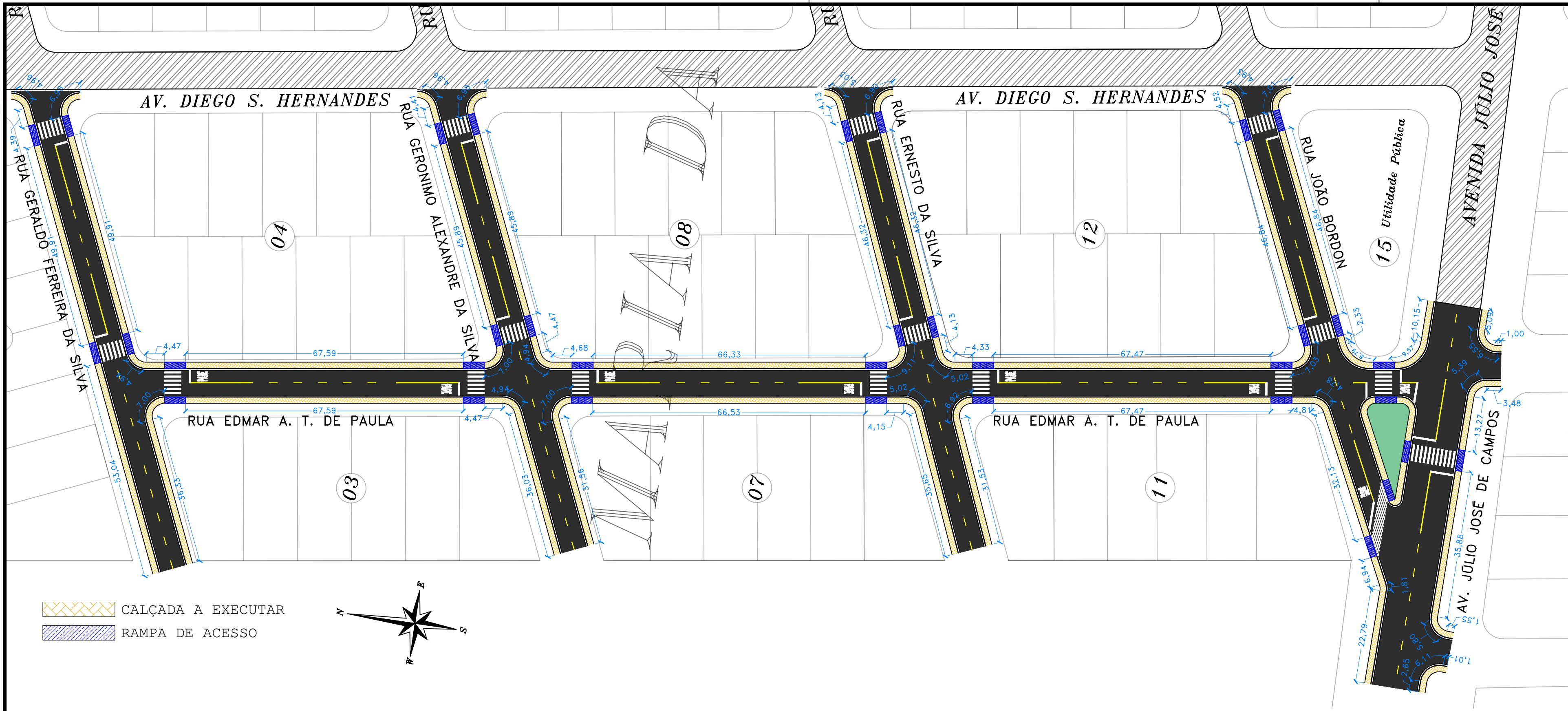
ÁREA PAVIMENTAÇÃO: 8.642,57m²

DATA: JANEIRO / 2025


FOLHA Nº: 01

01 / 01

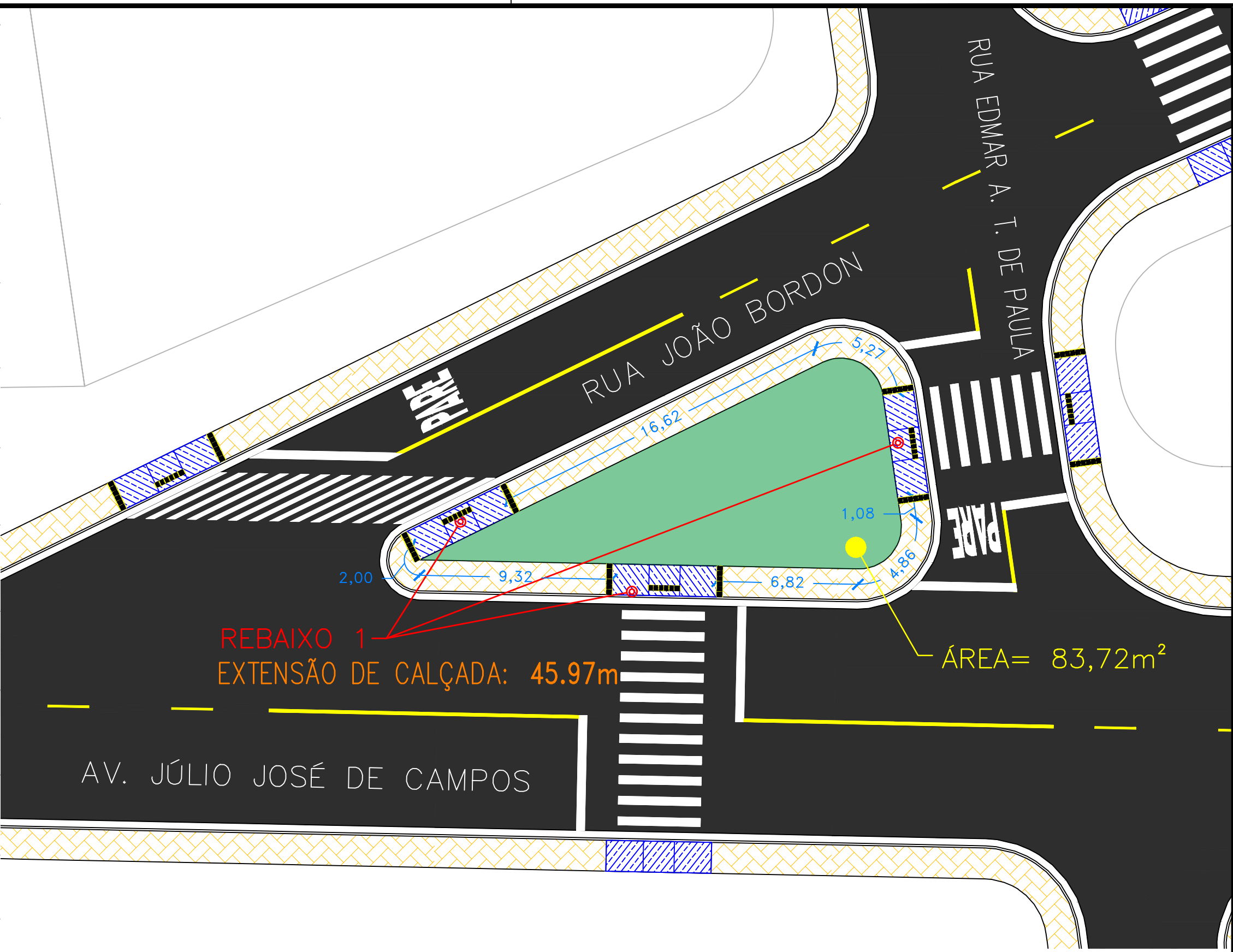
Formato: A1 (841x594mm)



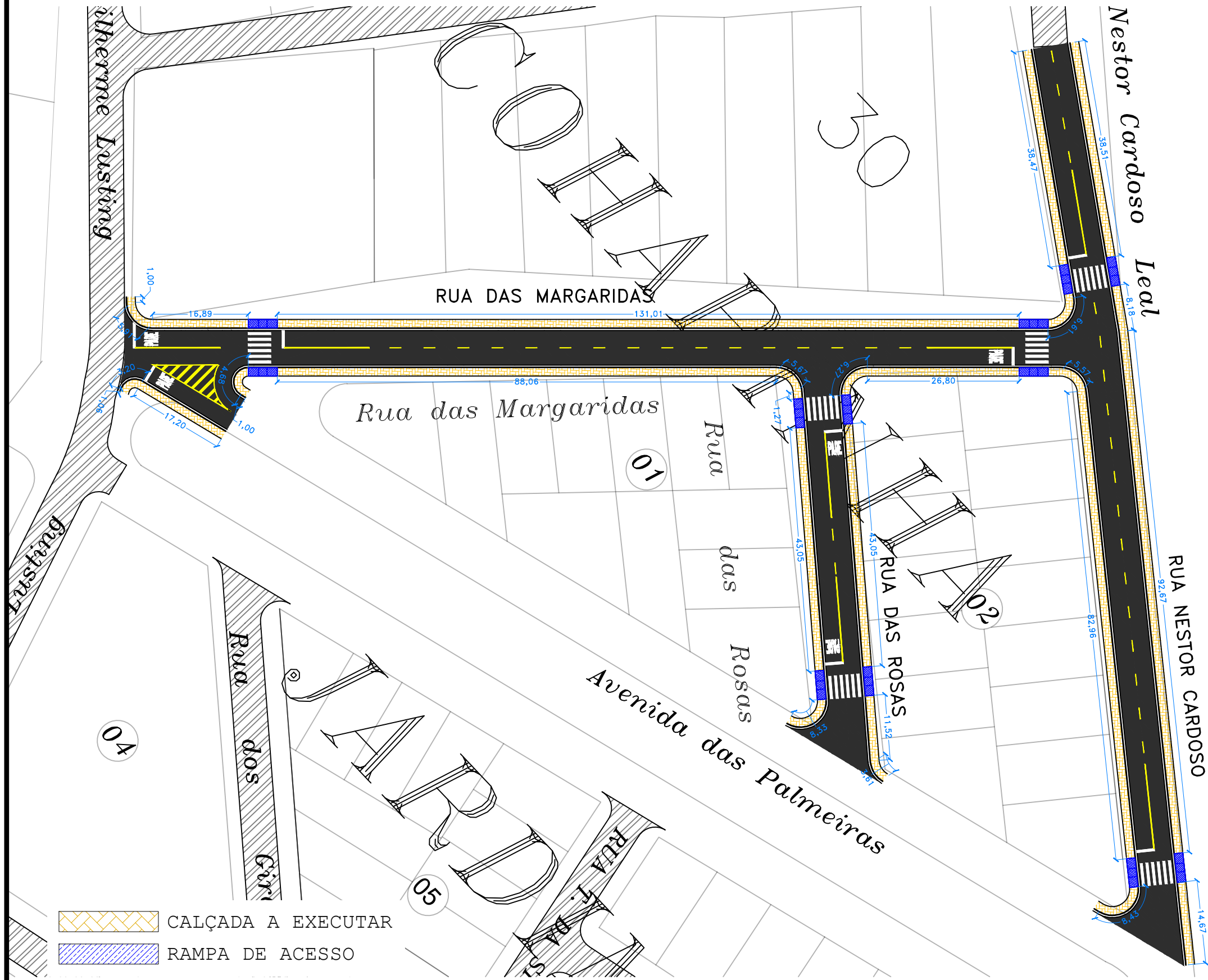
CALÇADA A EXECUTAR
RAMPA DE ACESSO



CALÇADA
PLANTA BAIXA - TRECHO 01 A EXECUTAR
ESCALA 1/750

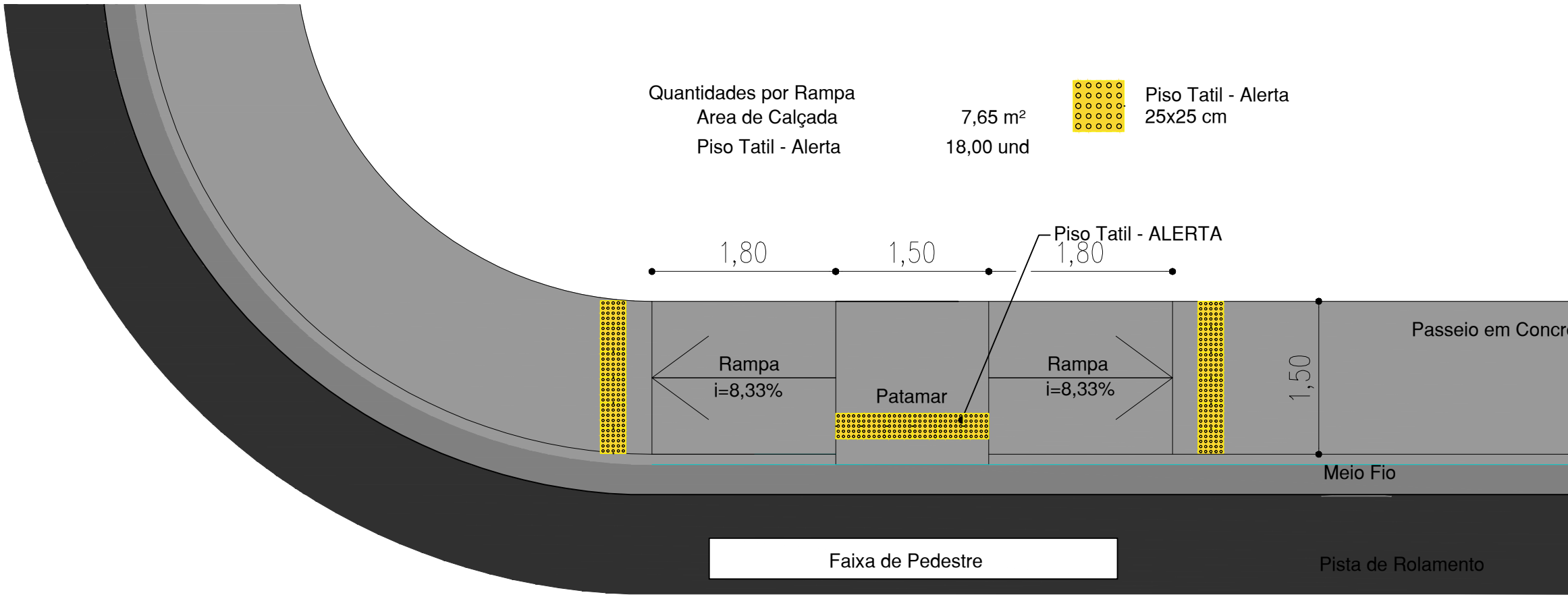


CALÇADA
PLANTA BAIXA - PRAÇA 01
ESCALA 1/200



CALÇADA A EXECUTAR
RAMPA DE ACESSO

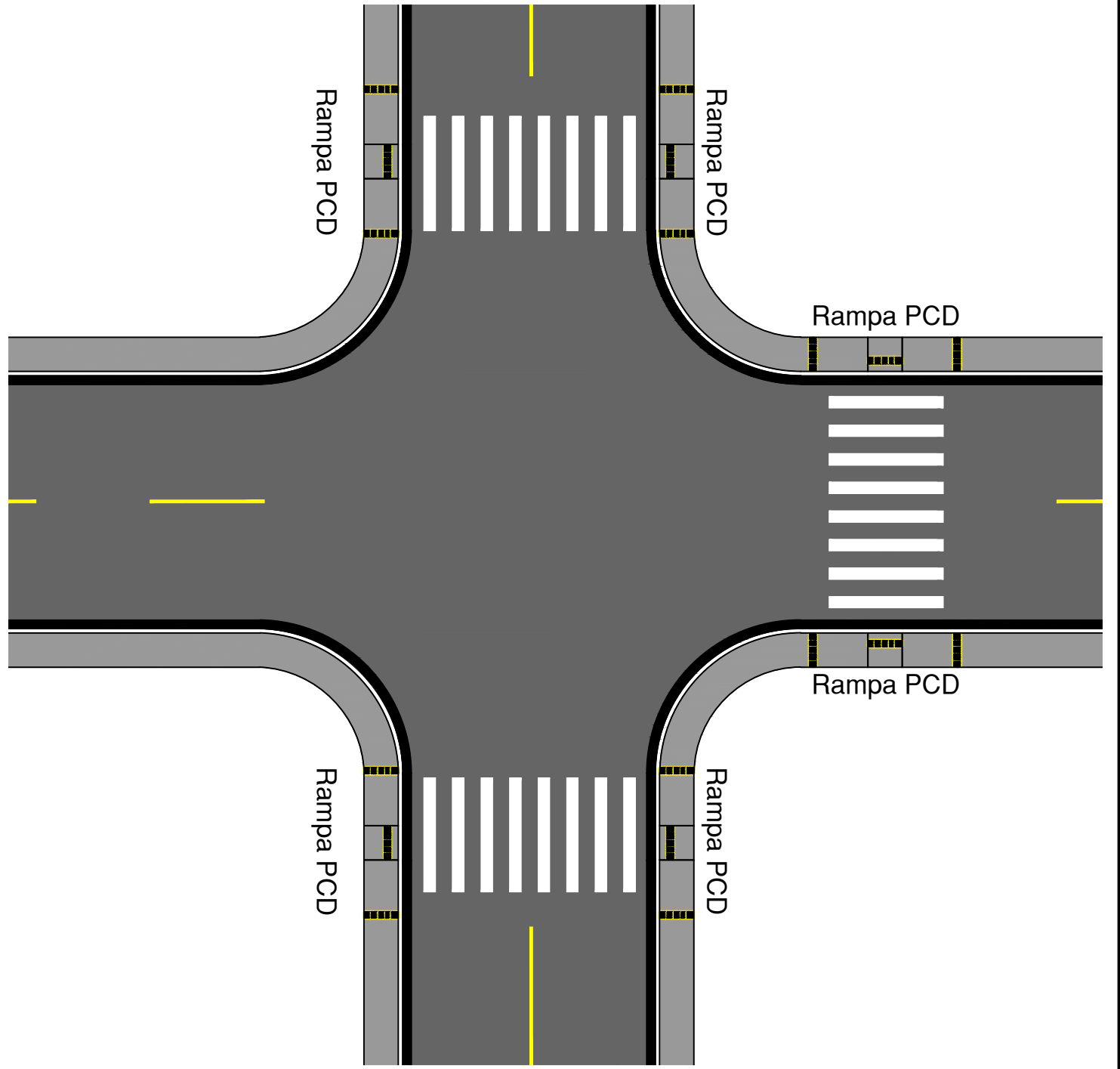
CALÇADA
PLANTA BAIXA - TRECHO 02 A EXECUTAR
ESCALA 1/750



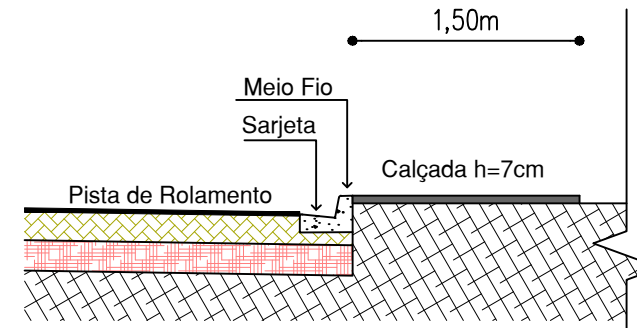
Quantidades por Rampa
Área de Calçada
Piso Tátil - Alerta
7,65 m²
18,00 und

Piso Tátil - Alerta
25x25 cm

CALÇADA
DET. RAMPA ACESSIBILIDADE - PLANTA E PERFIL
ESCALA 1/50



CALÇADA
DET. POSICIONAMENTO RAMPA ACESSIBILIDADE
SEM ESCALA



CALÇADA
DET. SEÇÃO TRANSVERSAL CALÇADA
ESCALA 1/50



SERVIÇOS, PROJETOS E ASSESSORIA LTDA.
Fone: (65) 3642-4045 Av. Historador Rubens de Mendonça, 1856 - Edifício Cuiabá
Office Tower, Sl. 506 CEP: 78050-000 - Cuiabá - MT

PREFEITURA MUNICIPAL
APROVAÇÃO

LUIS FELIPE CARVALHO B. LIMA
ENGENHEIRO CIVIL
CREA-MT 121.523.583-6

OBRA PAVIMENTAÇÃO ASFÁLTICA EM VIAS URBANAS

PROPRIETÁRIO: PREFEITURA MUNICIPAL DE PORTO ESPERIDIÃO - MT

LOCAL: BAIRROS MARIA DA CONCEIÇÃO E COHABINHA

ASSUNTO: CALÇADA

PLANTA BAIXA
DETALHAMENTO RAMPA ACESSIBILIDADE
DETALHE CALÇADA
QUANTITATIVOS

ESCALA: INDICADA
ÁREA PAVIMENTAÇÃO: 8.642,57m²
DATA: JANEIRO / 2025

0 1 2 3 4 5
cm

Formato: A1 (841x594mm)